



TOPLARNA ŽELEZNIKI, d.o.o.

Češnjica 054
4228 Železniki

Matična številka:

5433215

Davčna številka:

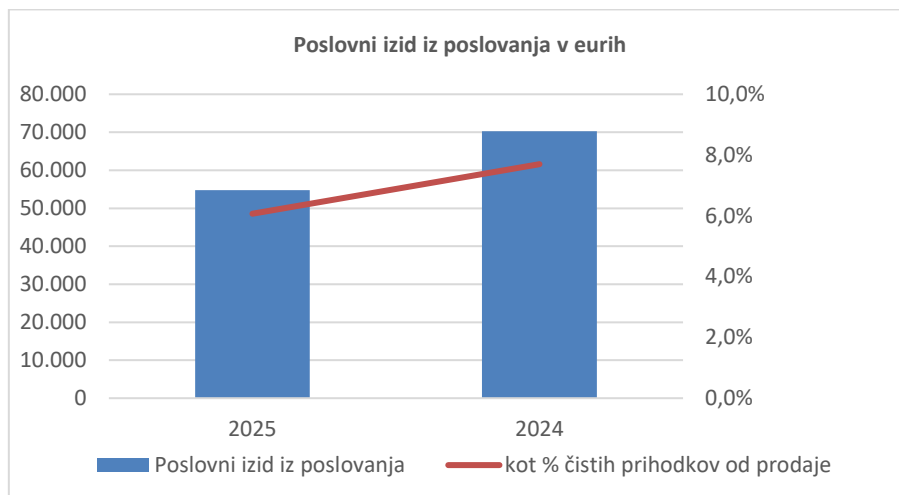
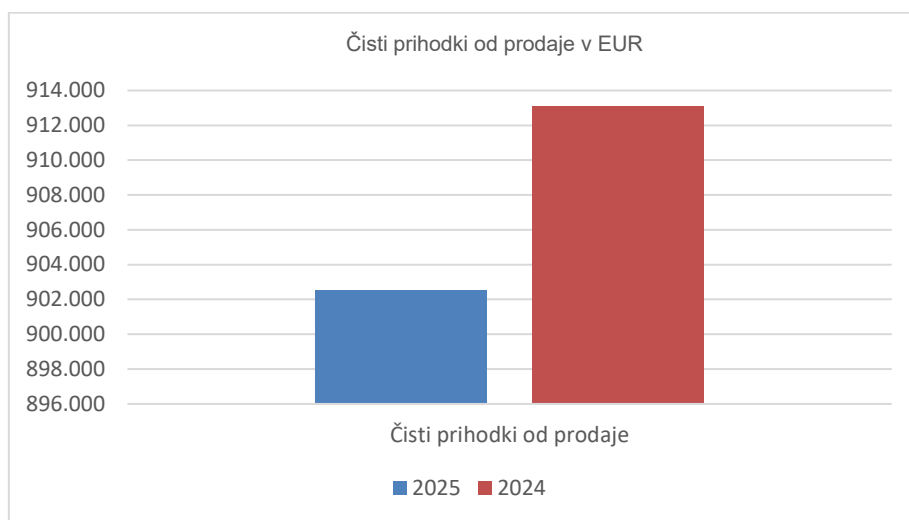
SI34373756

LETNO POROČILO

2025

P O U D A R K I O P O S L O V A N J U

v eur	2025	2024	L22/21
Čisti prihodki od prodaje	902.523	913.073	0,99
Poslovni stroški	900.374	895.200	1,01
Poslovni izid iz poslovanja pred amortizacijo (EBIDA)	349.893	348.094	1,01
kot% čistih prihodkov od prodaje	38,77%	38,12%	1,02
Poslovni izid iz poslovanja	54.797	70.290	0,78
kot % čistih prihodkov od prodaje	6,1%	7,7%	0,79
Čisti poslovni izid obračunskega obdobja	28.788	28.710	1,00
kot % čistih prihodkov od prodaje	3,2%	3,1%	1,03
Denarna sredstva in kratkoročne finančne naložbe	138.979	182.522	0,76
Opredmetena osnovna sredstva	4.140.214	4.330.685	0,96
Celotna sredstva	4.585.565	4.812.826	0,95
Finančne obveznosti	324.653	480.486	0,68
Kapital	3.549.218	3.520.430	1,01
Donosnost na kapital	0,81%	0,82%	0,99



K A Z A L O

POROČILO DIREKTORJA	4
POROČILO NADZORNEGA SVETA	5
P R E D S T A V I T E V P O D J E T J A	7
1. TRŽNA ANALIZA	10
1.1. Obseg prodaje	11
1.2. Kupci	12
2. NABAVA	13
2.1. Obseg nabave	13
2.2. Analiza nabave najpomembnejših materialov	13
3. ANALIZA UPRAVLJANJA DRUŽBE	14
3.1. Analiza poslovanja	14
3.1.1. Poslovni prihodki	14
3.1.2. Poslovni odhodki	14
3.1.3. Prihodki in odhodki iz financiranja	15
3.1.4. Poslovni izid	16
3.2. Finančni položaj podjetja	18
3.2.1. Sredstva	18
3.2.2. Kapital in obveznosti	19
4. ZAPOSLENI	22
4.1. Število in struktura zaposlenih	22
4.3. Plače	22
1. RAČUNOVODSKI IZKAZI PODJETJA	24
1.1. Bilanca stanja na dan 31.12.2022	24
1.2. Izkaz poslovnega izida za leto 2022	25
1.3. Izkaz denarnih tokov za leto 2022	26
1.4. Izkaz gibanja kapitala	27
2. PRILOGA K RAČUNOVODSKIM IZKAZOM	28
2.1. Povzetek računovodskih usmeritev in predpostavk	28
2.2. Pojasnila k postavkam računovodskih izkazov	30

POROČILO DIREKTORJA

Toplarna Železniki d.o.o. je v letu 2025 poslovala na podlagi načrtanih ciljev, ter v skladu s poslovno politiko ter vizijo podjetja. Zastavljeni cilji so bili doseženi v višini 10.362,78MWh kar je 103,7 % plana prodaje toplotne energije v letu 2025. Prodaja toplotne energije je višja od preteklega leta za 3,2 % kar pomeni 327,22 MWh. Vzrok za višjo prodajo toplotne energije so vremenske razmere v letu 2025.

K doseženim rezultatom so veliko prispevali tudi zaposleni, saj so s svojim delom, požrtvovalnostjo in pripadnostjo ustvarjali pogoje za izpolnjevanje ciljev h katerim je podjetje zavezano. Zato tudi njim izrekam vso pohvalo in zahvalo.

V letu 2025 je Toplarna Železniki redno izpolnjevala vse finančne obveznosti do dobaviteljev, odjemalcev in bank.

V letu 2025 so glavne poslovne aktivnosti potekale na:

- proizvodnji in distribuciji toplotne energije.
- izvajanju vzdrževalnih in investicijskih del, ki so zagotavljala optimalno obratovalno razpoložljivost naprav za proizvodnje toplotne energije

- POLITIKA CEN: V primerjavi z letom 2024 so cene toplotne energije ostale nespremenjene
- KADROVANJE IN IZOBRAŽEVANJE: v letu 2025 je bilo zaposlenih 5 oseb.
Z zakonsko predpisanimi dodatnimi izobraževanji in praktičnimi usposabljanji smo zagotavljali, da so bili vsi delavci usposobljeni za upravljanje s celotno opremo in napravami v Toplarni. Na ta način je zagotovljena nemotena oskrba vseh odjemalcev s toplotno energijo ter zagotovljeno varno obratovanje in upravljanje naprav pod tlakom
- OKOLJE
Izvedeni so bili predpisani letni obratovalni monitoringi in oddana vsa potrebna letna poročila. Inšpekcijske službe niso zaznale nepravilnosti.

POSLOVANJE 2025

- PRIHODKI:
čisti prihodki od prodaje so znašali 849.875 EUR
skupaj z drugimi poslovnimi prihodki je bilo doseženo 902.523 EUR prihodkov

Prodaja toplotne energije je bila vrednostno na enakem nivoju od preteklega leta in je znašala 830.934 EUR.
- STROŠKI POSLOVANJA:
Poslovni odhodki so v letu 2025 znašali 900.374 EUR in so bili na enakem nivoju kot v letu 2024.
- INVESTICIJE:
Izvedena je bil prvi del sanacije toplotne podpostaje Na kresu18 v višini 49.561,50 EUR, izvedena je bila tudi sanacija poškodovane obzidave kotel KIV v višini 27.612,50. Drugih večjih investicij v letu 2025 ni bilo.

ČISTI DOBIČEK V letu 2025 je znašal 28.788 EUR.

V nadaljevanju poslovnega poročila so podane tudi druge podrobnosti in značilnosti poslovanja v letu 2025.

Matjaž Homar
direktor

POROČILO NADZORNEGA SVETA

Uvodna pojasnila

Nadzorni svet je v poslovnem letu 2025 v okviru pooblastil, določenih z zakoni, statutom družbe spremljal in nadziral poslovanje družbe Toplarna Železniki d.o.o..

Nadzorni svet je v letu 2025 deloval v sestavi:

- G. Primož Lušina (Alples d.d.)
- Ga. Vanja Habjan (Niko d.o.o.)
- G. Rok Pfajfar (Domel d.o.o.)
- G. Andrej Vrhunc (Občina Železniki)
- G. Edvard Gajgar (predstavnik delavcev)

Delo nadzornega sveta

Nadzorni svet se je v letu 2025 sestal na dveh rednih sejah. Na sejah je bil prisoten direktor Toplarne Železniki d.o.o. Matjaž Homar.

Najpomembnejše točke, ki jih je na sejah obravnaval NS:

1. redna seja NS Toplarne Železniki d.o.o. (dne 17.04.2025)

Dnevni red:

1. Konstituiranje NS: imenovanje predsednika in podpredsednika NS družbe Toplarna Železniki d.o.o.
2. Razno

2. redna seja NS Toplarne Železniki d.o.o. (dne 13.05.2025)

Dnevni red:

1. Pregled in potrditev zapisnika 1. redne seje NS Toplarne
2. Obravnava letnega poročila za poslovno leto 2024
3. Predlogi za skupščino
4. Obravnava tekočega poslovanja
5. Razno

1. dopisna seja NS Toplarne Železniki d.o.o. (dne 30.09.2025)

Dnevni red:

1. Ponovno imenovanje direktorja Matjaža Homarja na podlagi drugega odstavka 24. točke Družbene pogodbe Toplarna Železniki d.o.o.
Poleg obravnave rednih točk, je NS Toplarne Železniki d.o.o. v letu 2025 prejemal poročila direktorja.
Direktor podjetja je Nadzornemu svetu poročal s poročili o poslovanju družbe, tovrstno poročanje je nadzornemu svetu omogočalo ustrezno izvrševanje nadzorne vloge. Poročila so bila običajno pripravljena po posameznih področjih, s strnjenim pregledom vseh poslovnih učinkov. Direktor je v svojih poročilih prikazoval vse najpomembnejše kategorije, ki vplivajo na

poslovanje družbe. Poročilom za leto 2025 so bili dodani tudi primerjalni izkazi za preteklo leto in načrtovani izkazi za tekoče leto.

Predsednik NS Toplarne Železniki d.o.o.
Andrej Vrhunc

ANDREJ Digitally signed by
VRHUNC ANDREJ VRHUNC
Date: 2026.03.18
15:37:25 +01'00'

P R E D S T A V I T E V P O D J E T J A

naziv:	TOPLARNA ŽELEZNIKI, proizvodnja in distribucija toplotne energije, d.o.o.
datum registracije:	10.12.1990
šifra dejavnosti:	35.300 – proizvodnja pare in tople vode
matična številka:	5433215
davčna številka:	34373756
transakcijski račun:	Gorenjska banka d.d. 0700 0000 0012 991 OTP banka d.d. 0400 1004 9470 474
osnovni kapital:	146.140,14 EUR

Družba Toplarna Železniki, d.o.o je vpisana v register pri Okrožnem sodišču v Kranju pod vložno številko 10174000.

ORGANI UPRAVLJANJA DRUŽBE

Skupščina - sestane se vsaj enkrat letno, da obravnava in potrdi letne računovodske izkaze s poslovnim poročilom in sprejme sklep o delitvi dobička. Imenuje in razrešuje člane nadzornega sveta.

Nadzorni svet - njegovi najpomembnejši nalogi sta nadzor nad poslovanjem družbe in imenovanje ali razreševanje direktorja. Šteje pet članov, od katerih je eden predstavnik delavcev. Mandat članov nadzornega sveta traja štiri leta, z možnostjo ponovne izvolitve.

Sestava nadzornega sveta:

Predsednik	Andrej Vrhunc
Namestnik predsednika	Primož Lušina
Člani	Vanja Habjan
	Rok Pfajfar
	Edvard Gajgar – predstavnik delavcev

- **Poslovodja družbe – direktor** zastopa družbo, vodi in organizira delovni proces, samostojno odloča o izvajanju sprejete poslovne politike in programov in je odgovoren za zakonitost poslovanja.

Funkcijo direktorja družbe je opravljal Matjaž Homar. Mandat je štirileten z možnostjo ponovne izvolitve.

OSNOVNA DEJAVNOST DRUŽBE

Toplarna Železniki, proizvodnja in distribucija toplotne, d.o.o. je registrirana za naslednje dejavnosti:

- oskrba s paro in toplo vodo,
- zbiranje, čiščenje in distribucija vode,
- splošna gradbena dela,
- vodovodne, plinske in sanitarne inštalacije,
- druge inštalacije pri gradnji,
- posredništvo pri prodaji lesa in gradbenega materiala,
- posredništvo pri prodaji raznovrstnih izdelkov,
- trgovina na debelo s trdimi, tekočimi in plinastimi gorivi,
- trgovina na debelo z lesom, gradbenim materialom in sanitarno opremo,
- trgovina na debelo s kovinskimi proizvodi, inštalacijskim materialom, napravami za ogrevanje,
- trgovina na debelo z ostanki in odpadki,
- dejavnost deponij, sežiganje in drugi načini odstranjevanja trdnih odpadkov,
- kanalizacija in delovanje čistilnih naprav,
- druge storitve javne higiene,
- druga proizvodnja električne energije.

Izmed registriranih dejavnosti predstavlja glavno dejavnost, s katero podjetje dosega tudi največ poslovnih prihodkov, oskrba s paro in toplo vodo.



POSLOVNO POROČILO

1. TRŽNA ANALIZA

Osnovno dejavnost podjetja Toplarna Železniki, d.o.o. predstavlja proizvodnja in distribucija toplotne energije. Delež prihodkov iz tega naslova se je do leta 2006 gibal okrog 90 % celotnih prihodkov. V letu 2006 smo pričeli proizvajati in prodajati tudi t.i. »zeleno« električno energijo s kogeneracijo. Zaradi tega se je to razmerje spremenilo in je osnovna dejavnost predstavljala okrog 63 %, proizvodnja in prodaja električne energije 32 %, ostale storitve pa 5 % čistih prihodkov od prodaje.

Proizvodnja električne energije je obratovala do konec marca 2021, ko je potekla 15 letna pogodba o podpori proizvodnje električne energije iz obnovljivih virov, potem je bila zaustavljena. V letu 2025 smo s proizvodnjo in prodajo toplote ustvarili 91 %, z ostalimi storitvami pa 9 % čistih prihodkov od prodaje.

Kot smo že do sedaj poudarjali in trdili, da je naša dejavnost zelo specifična, lahko to trditev ponovimo tudi za leto 2025. Zato določenih običajnih poglavij (konkurenti, pridobivanje kupcev in povečanje tržnega deleža) ne bomo vključili v tržno analizo.

Glavne konkurente naši dejavnosti lahko predstavljajo električna in solarna energija, predvsem v poletnem obdobju za ogrevanje sanitarne vode, za ogrevanje v zimskem času pa uporaba toplotnih črpalk in uporaba sodobnih kotlov na lesno biomaso. Toplarna Železniki, d.o.o. proizvaja toploto iz obnovljivih virov t.j. lesne biomase. Prednosti, ki jih nudi daljinsko ogrevanje na lesno biomasa so:

- še vedno okolju najprijaznejši vir toplotne energije, ker je za okolje CO₂ nevtralen in ga dodatno ne obremenjuje s škodljivimi snovmi
- glede na poraščenost Slovenije (več kot 58 %) je tudi trajen in obnovljiv vir
- količina tega vira ni omejena
- zaradi sprejetja KIOT sporazuma tudi država spodbuja izkoriščanje lesne biomase v energetske namene
- kljub cenovnim pretresom na trgu lesne biomase je ta vir še vedno konkurenčen ostalim energentom
- nudi dodatne ugodnosti za večje ugodje uporabnikov kot so:
 - zanesljiva oskrba
 - prostorsko zelo ugodna rešitev
 - nizki stroški tekočega vzdrževanja
 - nizki stroški hišnega sistema.
 - nizki stroški oskrbe z energijo
 - priključitev na sistem je enostavna
 - prevzem toplote je zagotovljen na pragu objekta in merjen preko merilnika toplote vgrajenega v toplotni postaji
 - toplotna postaja zagotavlja odjemalcu neodvisnost od ostalih in možnost prilagajanja lastnim toplotnim potrebam.

1.1. Obseg prodaje

1.1.1. Vrednostni obseg prodaje

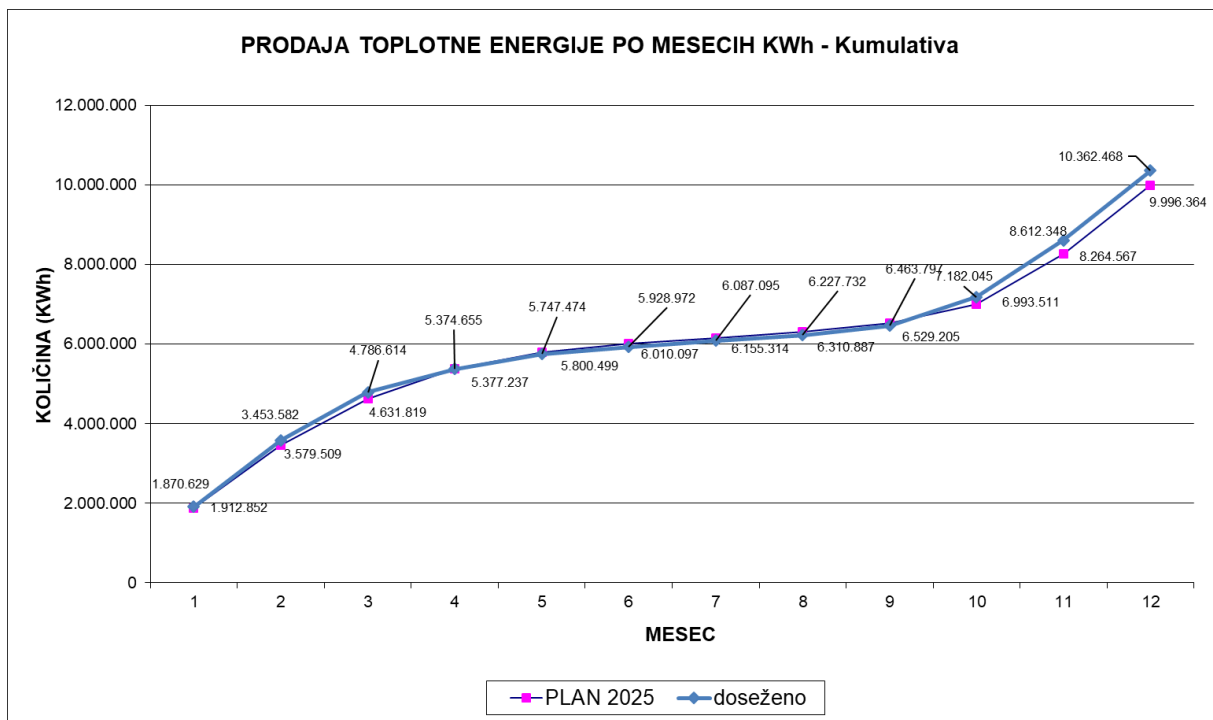
Čisti prihodki od prodaje so bili 902.523 EUR, kar je za 1,16 % manj kot v letu 2024. Čisti prihodki od prodaje toplotne energije v letu 2025 so bili 832.099 EUR, kar je za 1 % več kot v prejšnjem letu in predstavlja 92% čistih prihodkov. V skupni prodaji je zajeta tudi prodaja storitev v višini 51.870 EUR, kar predstavlja 6 % od celotnih čistih prihodkov prodaje.

v eur	2025	2024	I 25/24
Čisti prihodki	902.523	913.073	0,99
Čisti prihodki od prodaje toplotne energije	832.099	830.474	1,00
Čisti prihodki od prodaje električne energije	0	0	0
Čisti prihodki od prodaje storitev	51.870	64.585	0,80

1.1.2. Količinski obseg prodaje

Veliko analitično vrednost imajo podatki o fizičnem obsegu prodaje toplotne energije v kWh, ki so prikazani v spodnji tabeli. Planirana prodaja toplotne energije je bila 9.996.364 kWh, prodali smo 10.362.468 kWh, kar je 3,53 % več od planiranega in 0,3% več kot prejšnje leto.

kWh	2025	2024	I 25/24
januar	1.912.852	2.032.314	0,94
februar	1.666.657	1.416.854	1,18
marec	1.207.105	1.074.819	1,12
april	588.041	611.929	0,96
SKUPAJ I-IV	5.374.655	5.135.916	1,05
maj	372.819	379.120	0,98
junij	181.498	214.881	0,84
julij	158.123	134.941	1,17
avgust	140.637	149.913	0,94
SKUPAJ V-VIII	853.077	878.855	0,97
september	236.065	252.103	0,94
oktober	718.248	515.204	1,39
november	1.430.303	1.390.993	1,03
december	1.750.120	1.862.490	0,94
SKUPAJ IX-XII	4.134.736	4.020.790	1,03
SKUPAJ	10.362.468	10.035.561	1,03



1.2. Kupci

Pregled količinske prodaje po največjih kupcih nam pokaže, da je prodaja Toplarne Železniki, d.o.o. odvisna od sorazmerno majhnega števila velikih kupcev. Delež prodane toplotne energije dvajsetim največjim kupcem predstavlja 66 % vse prodane energije. Še bolj nazorno pa trditev o odvisnosti od majhnega števila velikih kupcev pokaže podatek, da količina prodane toplotne energije štirim največjim kupcem predstavlja 42 % celotne prodane količine toplotne energije. Trije od njih so gospodarske družbe, njihov delež v celotni prodaji je 28 %, četrti pa predstavlja stanovanjski odjem v večstanovanjskih objektih (14 % celotne prodaje).

Odvisnost od majhnega števila velikih kupcev povečuje tveganje poslovanja. V našem primeru ocenjujemo, da so največji kupci še vedno solidni poslovni partnerji, ki bodo tudi v perspektivi normalno poslovali.

Ob zastavljeni cenovni politiki, ki jo je potrdil nadzorni svet, se obseg prodaje toplotne energije in iz tega naslova poslovni prihodki lahko povečajo le pod pogojem, da se poveča število odjemalcev toplotne energije. Prav zato smo v preteklosti v naše kratkoročne in dolgoročne programe vključili investicije v širitev vročevodnega omrežja v nova naselja na območju mesta Železniki in sicer: Na Kresu, Otoki, Dašnica, Češnjica in Log. Tako smo zgradili preko 8 km omrežja v letih 1999 – 2011. Izdelan pa je tudi že idejni projekt za naselje Racovnik – Trnje, ter izdelana DIIP dokumentacija za ta del. Glede na trenutno situacijo pri lokalni zakonodaji v zvezi s prednostno uporabo daljinskega ogrevanja ter rezultati ekonomske analize in ankete, širitev na ta področja zaenkrat ni ekonomsko upravičena.

2. NABAVA

2.1. Obseg nabave

Obseg nabave analiziramo na osnovi podatkov o stroških materiala. V letu 2025 so bili stroški za 11 % nižji kot prejšnje leto, čisti prihodki od prodaje pa so bili nižji za 1 %. Delež stroškov materiala v prihodkih od prodaje se je znižal za 2,4 odstotne točke. V stroških materiala pomembno mesto zavzemajo stroški lesnega kuriva, ter v zadnjih letih tudi stroški materiala za vzdrževanje. K tem stroškom prištevamo še stroške pogonskega goriva za delovne stroje in stroške porabljene električne energije. Vsi ti stroški so v veliki meri odvisni od obsega proizvodnje toplotne energije.

LETO	Stroški materiala	prihodki od prodaje	% v prihodkih od prodaje
2024	206.833	913.073	22,7%
2025	183.301	902.523	20,3%

v eur

2.2. Analiza nabave najpomembnejših materialov

Najpomembnejši vhodni material za proizvodnjo toplotne energije je les oziroma razni lesni ostanki. V Sloveniji les predstavlja veliko narodno in energetske bogastvo. Kot vemo je več kot 58 % vsega ozemlja poraščeno z gozdovi, ta delež pa se iz leta v leto še povečuje. Podobno stanje je tudi v občini Železniki, kar s pridom izkoriščamo pri nabavi lesne biomase. Kljub temu, da je v slovenskem prostoru dovolj lesne mase tudi za energetske namene, do sedaj še ni zaživel organizirani trg z lesnimi ostanki

Pri nabavi se najpogosteje odločamo za dobavitelje iz bližnje okolice zaradi ugodnejših cen, ki so posledica manjših prevoznih stroškov. Določen del lesnih ostankov pridobimo od podjetij, ki imajo okoljska dovoljenja za zbiranje in predobdelavo lesnih ostankov iz lesne embalaže (palete, kabelski bobni itd.). Z večino dobaviteljev poskušamo preiti na večletne pogodbe, kar bo pomenilo boljše obvladovanje zalog in dobav.

Pri nabavi goriva je potrebno še omeniti, da v mesecih april - september zaloge kuriva naraščajo, od oktobra do marca pa ponovno padajo. To je posledica sezonskega značaja proizvodnje toplotne energije in napada lesnih ostankov pri predelavi lesa.

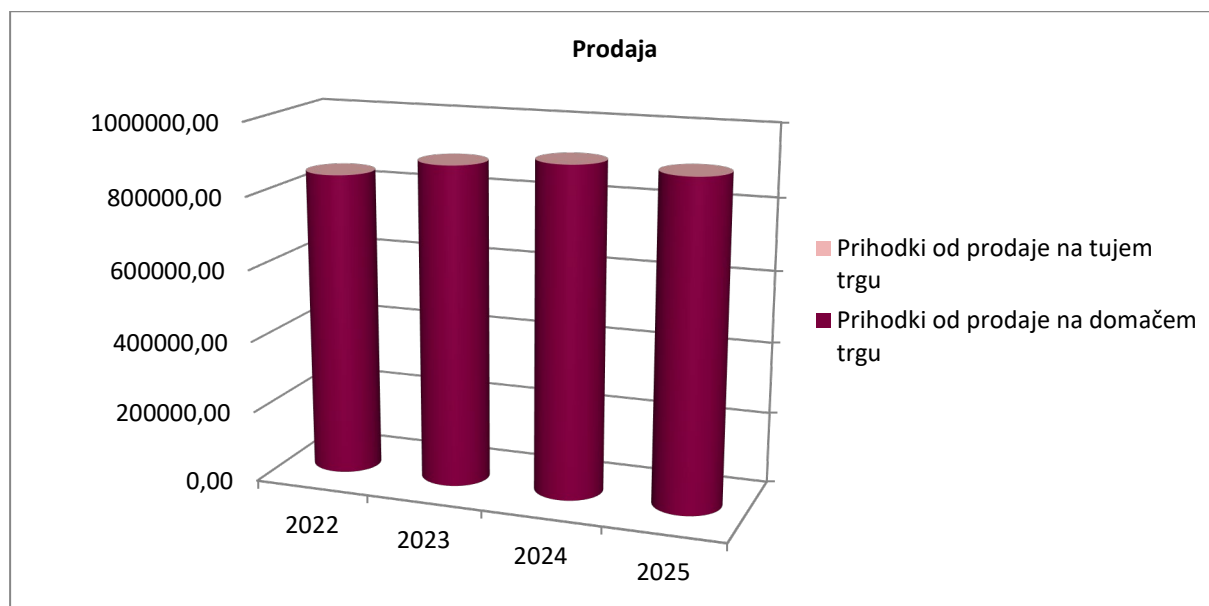
3. ANALIZA UPRAVLJANJA DRUŽBE

3.1. Analiza poslovanja

Družba je poslovno leto 2025 zaključila z 958.078 prihodkov in 28.788 EUR čistega dobička. Letno poročilo družbe pa zajema tudi vse druge poslovne dogodke in jih sistematično zbrane prikazuje v obliki bilančnih shem. Iz njih smo analizirali najpomembnejše bilančne kategorije, prikazujemo pa tudi kazalnike poslovanja in ključne ugotovitve leta 2025.

3.1.1. Poslovni prihodki

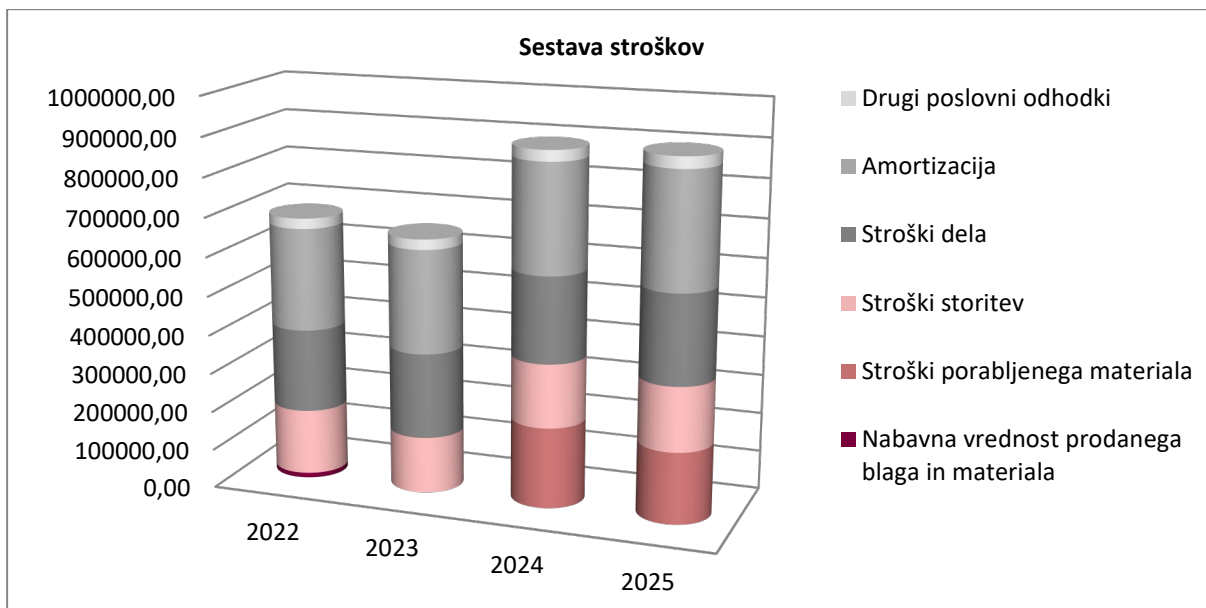
Podjetje je v letu 2025 realiziralo 902.523 čistih prihodkov od prodaje, kar je za 10.550 EUR oziroma 1,16% več kot v letu 2024. Vse prihodke je ustvarilo na domačem trgu. V povprečju je podjetje v letu 2025 ustvarilo 253.518 EUR čistih prihodkov od prodaje na zaposlenega, kar je za 29.725 EUR oziroma 13,28 % več kot v letu 2024.



3.1.2. Poslovni odhodki

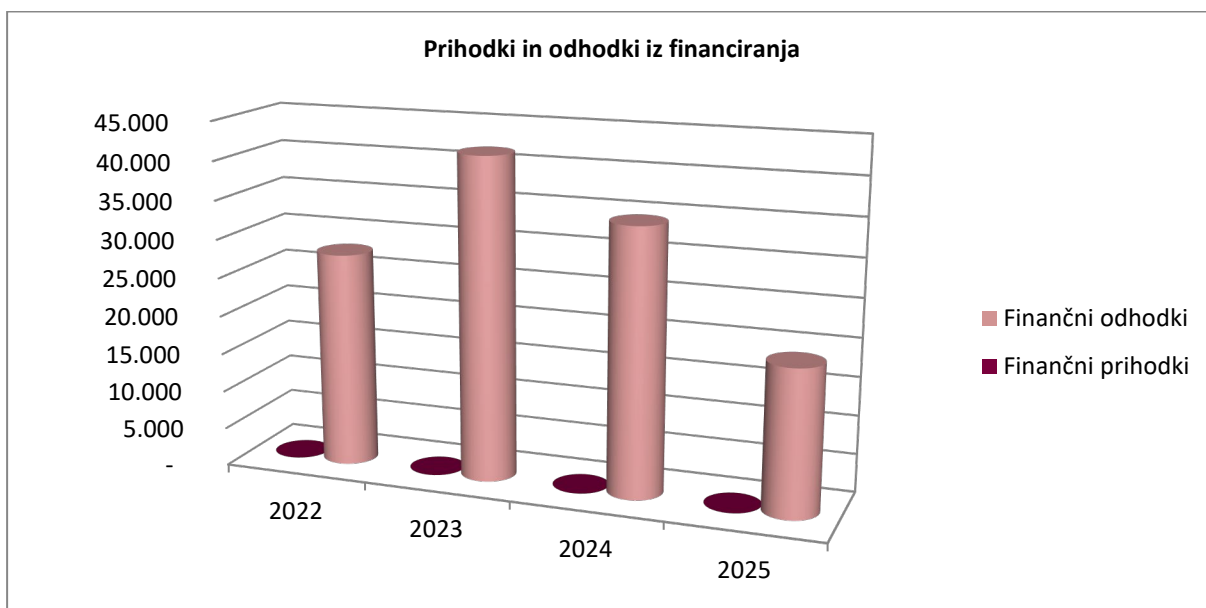
Poslovni odhodki podjetja, ki so znašali 900.374 EUR, so bili za 0,58% večji kot v letu 2024. Glede na prihodke od prodaje so v letu 2025 posamezne vrste poslovnih odhodkov predstavljale naslednje deleže:

- Stroški blaga in materiala 20,31% in so se v letu 2025 glede na leto prej zmanjšali za 11,38%,
- Stroški storitev 18,23% in so se v letu 2025 glede na leto prej povečali za 1,01%,
- Stroški dela 25,25% in so se v letu 2025 glede na leto prej povečali za 3,79%,
- Amortizacija in ostali poslovni odhodki predstavljajo skupaj 35,98%.



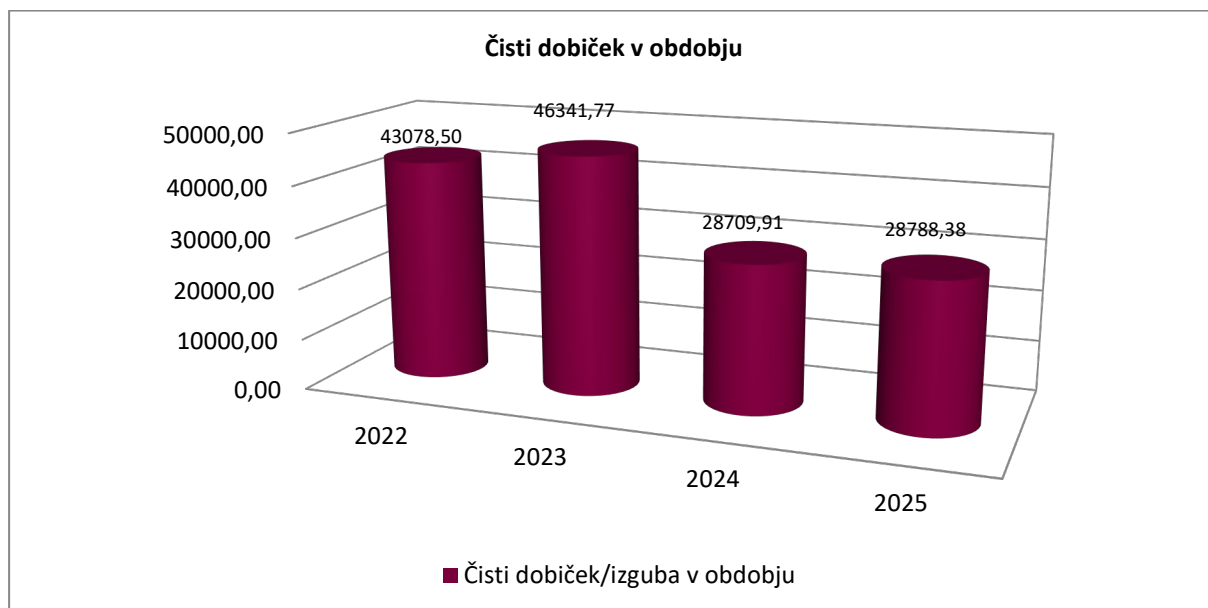
3.1.3. Prihodki in odhodki iz financiranja

Neto finančni izid je v letu 2025 znašal -18.995 EUR in je v primerjavi z letom 2024 nižji za 44,94%.

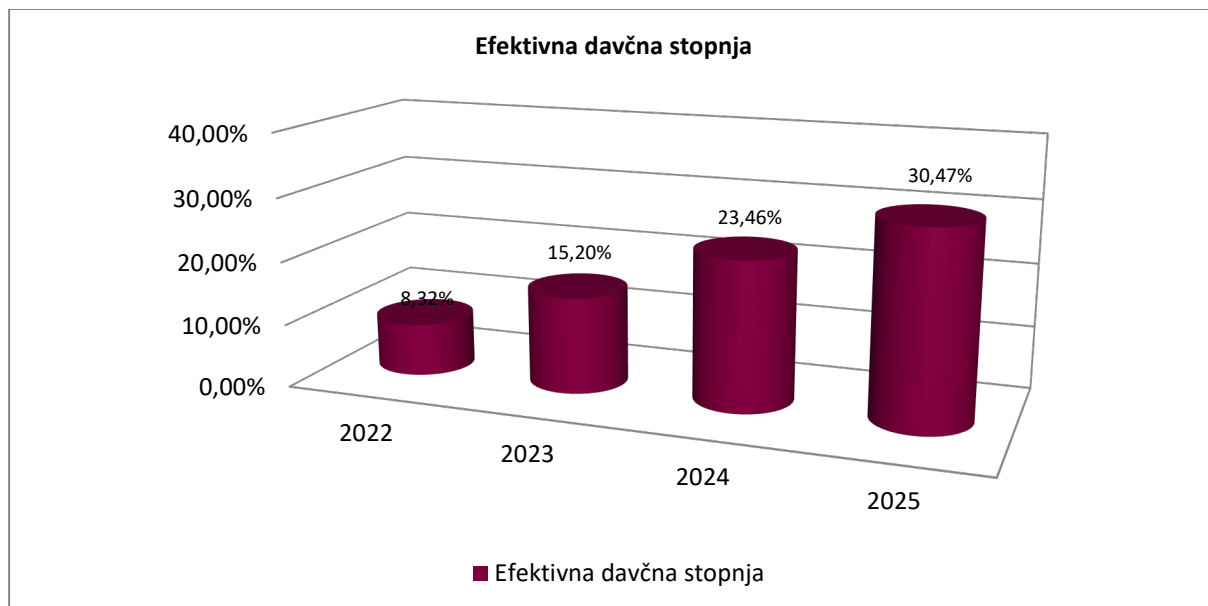


3.1.4. Poslovni izid

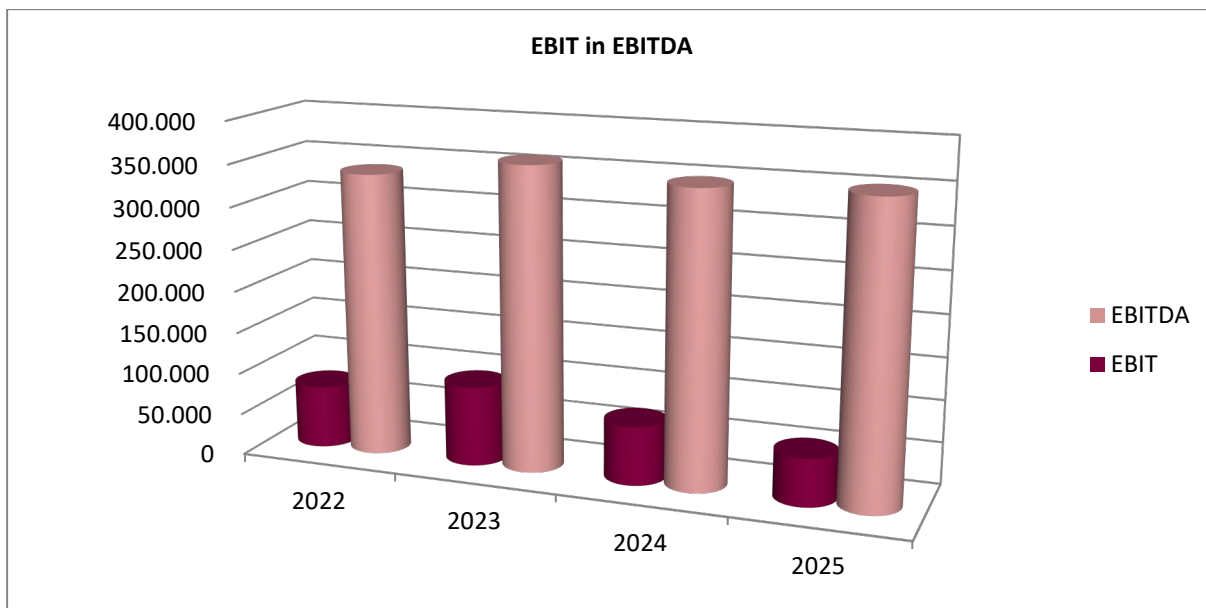
Dobiček podjetja pred obdavčitvijo v obdobju je znašal 37.559 EUR in je bil glede na leto prej večji za 2.115 EUR oziroma za 5,97%.



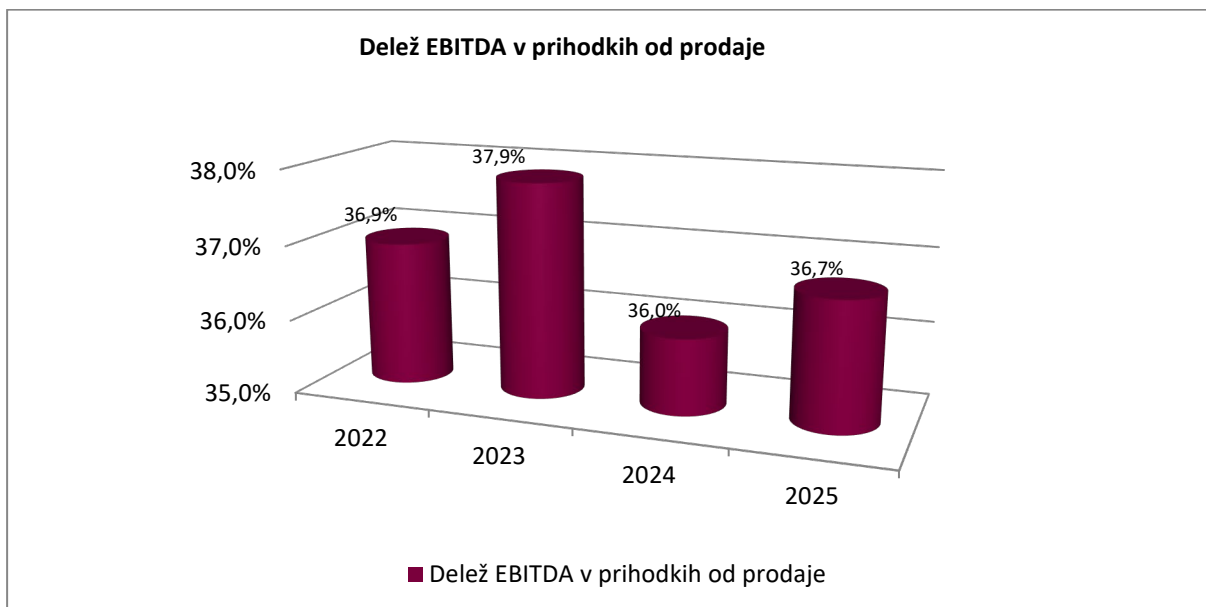
Efektivna davčna stopnja podjetja je znašala 30,47% in je bila v primerjavi z letom prej za 7,01 odstotnih točk višja.



EBIT podjetja v višini 56.554 EUR je bil za 13.387 EUR oziroma 19,14% manjši kot v letu 2024, dobiček iz poslovanja, povečan za amortizacijo (EBITDA) v višini 351.650 EUR pa se je povečal za 3.904 EUR oziroma 1,12%.



EBIT in EBITDA sta kazalca uspešnosti poslovanja gospodarske družbe. EBIT je postavka v izkazu poslovnega izida, ki se izračuna tako, da se čistemu dobičku pripišejo obresti in davki. EBIT kaže sposobnost gospodarske družbe, da pridobiva prihodke z opravljanjem registrirane dejavnosti. EBITDA je dobiček pred obrestmi, davki, odpisi in amortizacijo. Izračuna se tako, da se od prihodkov odštejejo odhodki (brez obresti, davkov, odpisov in amortizacije). Kaže sposobnost gospodarske družbe, da pokriva odpise vrednosti in druge odhodke, ki niso povezani s poslovnimi odhodki.



3.2. Finančni položaj podjetja

3.2.1. Sredstva

Konec leta 2025 so sredstva podjetja znašala 4.585.565 EUR in so se glede na konec leta 2024 zmanjšala za 227.260 EUR oziroma za 4,72%.

Sredstva	2025	2024	Rast
Dolgoročna sredstva	4.147.714	4.338.185	-4,39%
Kratkoročna sredstva	436.058	472.125	-7,64%
Kratkoročne AČR	1.794	2.515	-28,69%
Skupaj sredstva	4.585.565	4.812.826	-4,72%

Dolgoročna sredstva so znašala 4.147.714 EUR in so se v primerjavi s prejšnjim letom zmanjšala za 4,39%.

Dolgoročna sredstva	2025	2024	Rast
Neopredmetena in dolgoročne AČR	-	-	-
Nepremičnine	2.777.744	2.892.345	-3,96%
Oprema in druga opredmetena osnovna sredstva	1.362.469	1.438.340	-5,27%
Naložbene nepremičnine	-	-	-
Dolgoročne finančne naložbe	7.500	7.500	-
Dolgoročne poslovne terjatve	-	-	-
Skupaj	4.147.714	4.338.185	-4,39%

Kratkoročna sredstva so znašala 436.058 EUR in so se v primerjavi s prejšnjim letom zmanjšala za 7,64%.

Kratkoročna sredstva	2025	2024	Rast
Denar	138.979	182.522	-23,86%
Terjatve do kupcev	195.346	209.712	-6,85%
Zaloge materiala	87.875	64.800	35,61%
Zaloge nedokončanih in dokončanih proizvodov	-	-	-
Zaloge trgovskega blaga	-	-	-
Kratkoročna finančne naložbe	-	-	-
Druge terjatve	13.858	15.092	-8,18%
Skupaj kratkoročna sredstva	436.058	472.125	-7,64%

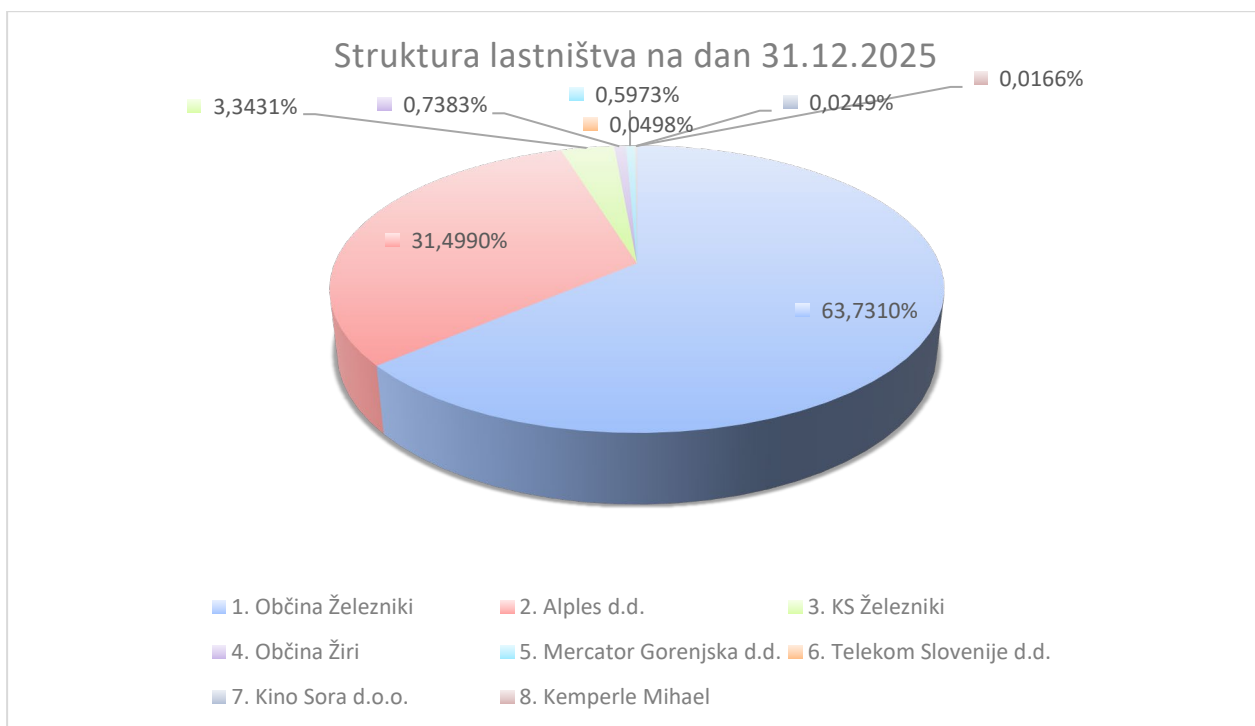
3.2.2. Kapital in obveznosti

Kapital podjetja je na koncu leta 2025 znašal 3.549.218 EUR in je glede na leto 2024 večji za 28.788 EUR oziroma za 0,82%.

Kapital	2025	2024	Delež	Rast
Vpoklicani kapital	146.140	146.140	4,12%	-
Rezerve	3.044.998	3.044.998	85,79%	-
Presežek iz prevrednotenja	-	-	-	-
Dobiček/izguba	358.080	329.291	10,09%	8,74%
Skupaj kapital	3.549.218	3.520.430	100,00%	0,82%

Struktura lastništva na dan 31.12.2025 je prikazana v spodnji tabeli:

Družbanik	Vrednost deleža v osnovnem kapitalu	Delež
1. Občina Železniki	93.136,61	63,7310%
2. Alples d.d.	46.032,68	31,4990%
3. KS Železniki	4.885,65	3,3431%
4. Občina Žiri	1.078,97	0,7383%
5. Mercator Gorenjska d.d.	872,87	0,5973%
6. Telekom Slovenije d.d.	72,74	0,0498%
7. Kino Sora d.o.o.	36,37	0,0249%
8. Kemperle Mihael	24,25	0,0166%
SKUPAJ	146.140,14	100,0000%



Dolgoročne rezervacije in pasivne časovne razmejitev so konec leta 2025 znašale 637.020 EUR in so bile glede na leto 2024 nižje za 42.836 EUR. Prihodki od odprave rezervacij pokrivajo strošek amortizacije osnovnih sredstev, ki so bila (delno) financirana s subvencijami.

	Letna od- prava rezer- vacij	Saldo 31.12.2025	Preostalo število let
Prejete državne podpore - subvencija Kotel KIV	18.995	92.987	5
Prejete državne podpore - subvencija vročevod Dašnica	7.310	130.934	18
Prejete državne podpore - subvencija vročevod Češnjica	14.137	348.262	25
Druge dolgoročne pasivne časovne razmejitev	2.394	64.836	27
Skupaj	42.836	637.020	

Kratkoročne obveznosti podjetja so na koncu leta 2025 znašale 229.287 EUR in so bile glede na leto 2024 višje za 57.738 EUR oziroma za 20,12%.

Kratkoročne obveznosti	2025	2024	Delež	Rast
Kratkoročne obveznosti do dobaviteljev	32.793	91.376	14,30%	-64,11%
Kratkoročne obveznosti do družb v skupini	-	-	-	-
Kratkoročne obveznosti do bank	155.833	155.833	67,96%	-
Kratkoročne finančne obveznosti do drugih	-	-	-	-
Druge kratkoročne obveznosti	40.660	39.816	17,73%	2,12%
Skupaj kratkoročne obveznosti	229.287	287.024	100,00%	-20,12%

Dolgoročne finančne obveznosti:

Naziv podjetja	Znesek v EUR
1 GORENJSKA BANKA D.D.,KRANJ	168.820

Posojilo v znesku 324.653 eur (od tega kratkoročna zapadlost 155.833 EUR) bo odplačano v dveh letih.

Kratkoročne finančne obveznosti:

Naziv podjetja	Znesek v EUR
GORENJSKA BANKA D.D.,KRANJ	155.833
Skupaj	155.833

4. ZAPOSLENI

4.1. Število in struktura zaposlenih

Konec leta 2025 je v Toplarni zaposlenih 5 delavcev. Povprečno število zaposlenih na podlagi delovnih ur za leto 2025 je 3,56. Vsi so zaposleni za nedoločen čas. Izobrazbena struktura zaposlenih je prikazana v spodnji tabeli.

stopnja izobrazbe	2025		2024	
	število	%	število	%
III	1	20%	1	20%
IV	2	40%	2	40%
V	1	20%	1	20%
VI	1	20%	1	20%
skupaj	5	100%	5	100%

4.2. Produktivnost

Za izračun produktivnosti zaposlenih smo med produktivne delavce uvrstili vse zaposlene, razen direktorja. Izhajali smo iz obračunanih ur. Izračun produktivnosti je prikazan v spodnji tabeli.

Postavka	2025	2024	I25/24
Število produktivnih delavcev	4	4	1
Prodana toplotna energija v kWh	10.362.468	10.035.561,	103,25%
Produktivnost (prodane kWh/zaposl.)	2.590.617	2.508.890	103,26%
Prihodki od prodaje (v eur)	902.523	913.073	98,84%
Prihodki od prodaje/zaposlenega (veur)	225.631	228.268	98,84%

Produktivnost, izražena v prodanih kWh toplotne na zaposlenega, se je v letu 2025 povečala glede na preteklo leto za 3,26%. Prihodek od prodaje na zaposlenega v proizvodnji se je glede na predhodno leto znižal za 1,16%.

4.3. Plače

Stroški dela so bili v letu 2025 za 3,65% višji kot v letu prej. Povprečno število zaposlenih na podlagi delovnih ur je bilo 3,56.

v eur	2025	2024	I25/24
Stroški dela	227.851	219.532	1,04
mesečni strošek dela / zaposlenega	5.334	4.971	1,07
Mesečni BOD / zaposlenega	3.760	3.533	1,06
Mesečni prispevki za socialno varnost / zaposl.	749	686	1,09
Mesečni drugi stroški / zaposlenega	824	752	1,10
Povprečno število delavcev na podlagi del. Ur	3,56	3,68	0,9



RAČUNOVODSKO POROČILO

1. RAČUNOVODSKI IZKAZI PODJETJA

1.1. Bilanca stanja na dan 31.12.2025

v EUR	31.12.2025	31.12.2024
SREDSTVA		
Dolgoročna sredstva	4.147.714	4.338.185
Opredmetena osnovna sredstva	4.140.214	4.330.685
Zemljišča in zgradbe	2.777.744	2.892.345
Zemljišča	301.720	233.044
Zgradbe	2.476.024	2.659.302
Druge naprave in oprema, drobni inventar in druga opredmetena osnovna sredstva	1.362.469	1.438.340
Dolgoročne finančne naložbe	7.500	7.500
Kratkoročna sredstva	436.058	472.125
Zaloge	87.875	64.800
Material	87.875	64.800
Kratkoročne poslovne terjatve	209.204	224.803
Kratkoročne poslovne terjatve do kupcev	195.346	209.712
Kratkoročne poslovne terjatve do drugih	13.858	15.092
Denarna sredstva	138.979	182.522
Kratkoročne aktivne časovne razmejitve	1.794	2.515
SKUPAJ SREDSTVA	4.585.565	4.812.826
OBVEZNOSTI DO VIROV SREDSTEV		
Kapital	3.549.218	3.520.430
Vpoklicani kapital	146.140	146.140
Kapitalske rezerve	2.866.432	2.866.432
Rezerve iz dobička	178.566	178.566
Preneseni čisti dobiček	329.291	300.581
Čisti dobiček poslovnega leta	28.788	28.710
Rezervacije in dolgoročne pasivne časovne razmejitve	637.020	679.856
Dolgoročne pasivne časovne razmejitve	637.020	679.856
Dolgoročne obveznosti	168.820	324.653
Dolgoročne finančne obveznosti	168.820	324.653
Dolgoročne finančne obveznosti do bank	168.820	324.653
Kratkoročne obveznosti	229.287	287.024
Kratkoročne finančne obveznosti	155.833	155.833
Kratkoročne finančne obveznosti do bank	155.833	155.833
Kratkoročne poslovne obveznosti	73.453	131.191
Kratkoročne poslovne obveznosti do dobaviteljev	32.793	91.376
Druge kratkoročne poslovne obveznosti	40.660	39.816
Kratkoročne pasivne časovne razmejitve	1.221	862
SKUPAJ OBVEZNOSTI DO VIROV SREDSTEV	4.585.565	4.812.826

1.2. Izkaz poslovnega izida za leto 2025

v eur	2025	2024
Čisti prihodki od prodaje	902.523	913.073
Drugi poslovni prihodki	52.648	52.417
Drugi prihodki povezani s poslovnimi učinki	9.812	9.581
Drugi prihodki	42.836	42.836
Kosmati donos iz poslovanja	955.171	965.490
Stroški blaga, materiala in storitev	347.820	369.705
Nabavna vrednost prodanega blaga in stroški materiala	183.301	206.833
Stroški storitev	164.519	162.871
Stroški dela	227.851	219.532
Stroški plač	160.618	156.035
Stroški socialnih zavarovanj	32.017	30.281
Drugi stroški dela	35.217	33.215
Odpisi vrednosti	295.096	277.804
Amortizacija	295.009	277.804
Drugi poslovni odhodki	29.607	28.159
Poslovni izid iz poslovanja	54.797	70.290
Finančni odhodki iz finančnih obveznosti	18.995	34.497
Finančni odhodki iz poslovnih obveznosti	0	0
Drugi prihodki	2.906	5
Drugu odhodki	1.149	354
Davek iz dobička	8.771	6.734
Poslovni izid pred obdavčitvijo	37.559	35.444
Čisti poslovni izid obračunskega obdobja	28.788	28.710

1.3. Izkaz denarnih tokov za leto 2025

v eur	2025	2024
DENARNI TOKOVI PRI POSLOVANJU		
Postavke izkaza poslovnega izida	309.238	377.263
Poslovni prihodki (razen za prevrednotenje) in fin. prihodki iz posl. terj.	915.242	922.659
Poslovni odhodki brez amortizacije in fin. odhodkov iz posl. obveznosti	-606.004	-545.396
Spremembe čistih obratnih sredstev (in ČR, rezervacij) poslovnih postavk BS	-65.576	-100.199
Začetne manj končne poslovne terjatve	15.599	-10.174
Začetne manj končne aktivne časovne razmejitve	-722	233
Začetne manj končne zaloge	-23.075	-50.100
Končni manj začetni poslovni dolgovi	-57.738	-40.158
Končni manj začetni PČR in razmejitve	358	0
Končne manj začetne odložene obveznosti za davek	0	0
Positivni ali negativni denarni izid pri poslovanju	243.661	277.064
DENARNI TOKOVI PRI INVESTIRANJU		
Izdatki pri investiranju	-104.538	-122.515
Izdatki za pridobitev opredmetenih osnovnih sredstev	-104.538	-122.515
Positivni ali negativni denarni izid pri investiranju	-104.538	-122.515
DENARNI TOKOVI PRI NALOŽBENJU		
Izdatki za pridobivanje kratkoročnih in dolgoročnih finančnih naložb	0	-7.500
Izdatki za pridobivanje kratkoročnih in dolgoročnih finančnih naložb	0	-7.500
DENARNI TOK PRI FINANCIRANJU		
Prejemki pri financiranju	0	0
Izdatki pri financiranju	-182.667	-188.517
Izdatki za dane obresti	-26.834	-32.684
Izdatki za odplačila dolgoročnih finančnih obveznosti	-155.833	-155.833
Positivni ali negativni denarni izid pri financiranju	-182.667	-188.517
KONČNO STANJE DENARNIH SREDSTEV		
Denarni izid v obdobju	138.979	182.522
Denarni izid v obdobju	-545.391	-545.391
+		
Začetno stanje denarnih sredstev	182.522	223.990

1.4. Izkaz gibanja kapitala

a) 2025

Stanje in spremembe kapitala/vrste kapitala	v eur						
	I. Vpoklicani kapital	III. Kapitalske rezerve	III. Rezerve iz dobička		V. Preneseni čisti poslovni izid	VI. Čisti poslovni izid poslovnega leta	VIII. Skupaj
	1. Osnovni kapital		1. Zakonske rezerve	5. Druga rezerve iz dobička	1. Preneseni čisti dobiček	1. Čisti dobiček poslovnega leta	
A.1. Stanje konec prejšnjega poročevalskega obdobja	146.140	2.866.432	14.614	163.952	300.581	28.788	3.520.430
A.2. Začetno stanje poročevalskega obdobja	146.140	2.866.432	14.614	163.952	300.581	28.788	3.520.430
B.1. Sprememba lastniškega kapitala - transakcije z lastniki	0	0	0	0	0	0	0
B.2. Celotni vseobsegajoči donos poročevalskega obdobja	0	0	0	0	0	28.788	28.788
a) Vnos čistega poslovnega izida poročevalskega obdobja	0	0	0	0	0	28.788	28.788
B.3. Spremembe v kapitalu	0	0	0	0	28.710	-28.710	0
a) Razporeditev preostalega dela čistega dobička . primerjalnega poročevalskega obdobja na drug sest kapitala	0	0	0	0	28.710	-28.710	0
C. Končno stanje poročevalskega obdobja	146.140	2.866.432	14.614	163.952	329.291	28.788	3.549.218

b) 2024

Stanje in spremembe kapitala/vrste kapitala	v eur						
	I. Vpoklicani kapital	III. Kapitalske rezerve	III. Rezerve iz dobička		V. Preneseni čisti poslovni izid	VI. Čisti poslovni izid poslovnega leta	VIII. Skupaj
	1. Osnovni kapital		1. Zakonske rezerve	5. Druga rezerve iz dobička	1. Preneseni čisti dobiček	1. Čisti dobiček poslovnega leta	
A.1. Stanje konec prejšnjega poročevalskega obdobja	146.140	2.866.432	14.614	163.952	254.240	46.342	3.491.720
A.2. Začetno stanje poročevalskega obdobja	146.140	2.866.432	14.614	163.952	254.240	46.342	3.491.720
B.1. Sprememba lastniškega kapitala - transakcije z lastniki	0	0	0	0	0	0	0
B.2. Celotni vseobsegajoči donos poročevalskega obdobja	0	0	0	0	0	28.710	28.710
a) Vnos čistega poslovnega izida poročevalskega obdobja	0	0	0	0	0	28.710	28.710
B.3. Spremembe v kapitalu	0	0	0	0	46.342	-46.342	0
a) Razporeditev preostalega dela čistega dobička . primerjalnega poročevalskega obdobja na drug sest kapitala	0	0	0	0	46.342	-46.342	0
C. Končno stanje poročevalskega obdobja	146.140	2.866.432	14.614	163.952	300.581	28.710	3.520.430

2. PRILOGA K RAČUNOVODSKIM IZKAZOM

2.1. Povzetek računovodskih usmeritev in predpostavk

Poslovno leto je enako koledarskemu letu.

Pri izdelavi računovodskih izkazov za poslovno leto 2025 so upoštevana določila Slovenskih računovodskih standardov osmega poglavja ZGD-1 in SRS 2024 in temeljne računovodske predpostavke – upoštevanje nastanka poslovnih dogodkov, upoštevanje časovne neomejenosti delovanja ter upoštevanje resnične in poštene predstavitev v razmerah spreminjanja vrednosti evra in posamičnih cen, ne pa tudi hiperinflacije.

Izkaz stanja ima obliko dvostranske uravnotežene bilance stanja. Izkaz poslovnega izida ima obliko stopenjskega zaporednega izkaza in je sestavljen po različici I.

Pravila in postopki, ki jih poslovodstvo uporablja pri pripravljanju in predstavitvi računovodskih izkazov temeljijo na zgornjih osnovah, pri čemer so nekatere od računovodskih usmeritev opsijske in se poslovodstvo lahko samostojno odloči za uporabo ene od možnih različic. Povzetek splošnih računovodskih usmeritev in računovodskih usmeritev, ki jih v zvezi z vrednotenjem posameznih bilančnih postavk uporablja družba, je naslednji:

- Opredmetena osnovna sredstva, ki izpolnjujejo pogoje za pripoznanje, se ob začetnem pripoznanju ovrednotijo po nabavni vrednosti. Sestavljajo jo njegova nakupna cena, uvozne in nevračljive nakupne dajatve ter stroški, ki jih je mogoče pripisati neposredno njihovi usposobitvi za nameravano uporabo. Opredmetena osnovna sredstva se amortizirajo posamično v skladu s časovno linearno metodo. Prevrednotovanje opredmetenih osnovnih sredstev v letu 2025 ni bilo opravljeno.
- Količinske enote zaloge materiala se izvirno vrednotijo po dejanskih nabavnih cenah, ki vključujejo nakupno ceno, uvozne in druge nevračljive nakupne dajatve ter neposredne stroške nabave.
- Terjatve vseh vrst se v začetku izkazujejo v zneskih, ki izhajajo iz ustreznih listin, ob predpostavki, da bodo plačane. Terjatve se zaradi oslabitve prevrednotujejo, če njihova knjigovodska vrednost presega njihovo pošteno oziroma iztržljivo vrednost. Terjatve se zaradi odprave oslabitve prevrednotujejo, če njihova poštena oziroma iztržljiva vrednost presega njihovo knjigovodsko vrednost. Popravek vrednosti spornih in dvomljivih terjatev se oblikuje na podlagi proučitve posamezne terjatve.
- Celotni kapital sestavljajo vpoklicani kapital, kapitalske rezerve, rezerve iz dobička, preneseni čisti dobiček iz prejšnjih let ali prenesena čista izguba iz prejšnjih let, prevrednotovalni popravek kapitala in prehodno še ne razdeljeni čisti dobiček ali še ne poravnana čista izguba poslovnega leta. Presežek iz prevrednotenja se nanaša na povečanje knjigovodske vrednosti sredstev po modelu prevrednotenja. Glede na njegov predhodni nastanek se razčlenjuje na presežek iz prevrednotenja v zvezi z opredmetenimi osnovnimi sredstvi, v zvezi z neopredmetenimi sredstvi, v zvezi z dolgoročnimi in kratkoročnimi finančnimi naložbami.
- Rezervacije se oblikujejo za sedanje obveze, ki izhajajo iz obvezujočih preteklih dogodkov in se bodo po predvidevanjih poravnale v obdobju, ki ni z gotovostjo določeno, ter katerih velikost je mogoče zanesljivo oceniti. Namen rezervacij je v obliki vračunanih stroškov oziroma odhodkov zbrati zneske, ki bodo v prihodnosti omogočali pokritje takrat nastalih stroškov

oziroma odhodkov. Med take rezervacije spadajo rezervacije za reorganizacije, za pričakovane izgube iz kočljivih pogodb, za pokojnine, jubilejne nagrade in odpravnine. Rezervacije se lahko uporabijo samo za istovrstne postavke, za katere so bile prvotno pripoznane.

- Dolgoročni in kratkoročni dolgovi so pripoznane obveznosti v zvezi s financiranjem lastnih sredstev. Dolgovi so lahko finančni, ko posojilodajalci vnašajo v podjetje denarna sredstva ali poslovni, ko dobavitelji vnašajo v podjetje prvine, potrebne pri proizvodnji in opravljanju storitev. Finančni dolgovi so dobljena posojila na podlagi posojilnih pogodb, dobljene vloge in izdani vrednostni papirji. Poslovni dolgovi so dobaviteljski krediti za kupljeno blago ali kupljene storitve, dolgovi do najemodajalcev za finančne najeme, kratkoročne obveznosti do zaposlencev, financerjev, države ter obveznosti v zvezi z razdelitvijo poslovnega izida. Dolgoročne dolgove je treba vrniti oziroma poravnati v obdobju, daljšem od enega leta, kratkoročne dolgove pa v obdobju do enega leta. Prevrednotenje dolgoročnih in kratkoročnih dolgov je sprememba njihove knjigovodske vrednosti in se pojavlja kot prevrednotenje zaradi njihove oslabitve, pa tudi kot prevrednotenje dolgov zaradi njihove okrepitve.
- Prihodki se razčlenjujejo na poslovne prihodke, finančne prihodke in druge prihodke. Poslovni prihodki in finančni prihodki se štejejo kot redni prihodki. Poslovni prihodki so prihodki od prodaje in drugi poslovni prihodki, povezani s poslovnimi učinki, pa tudi prevrednotovalni poslovni prihodki. Finančni prihodki so prihodki od naložbenja. Pojavljajo se v zvezi z dolgoročnimi in kratkoročnimi finančnimi naložbami, pa tudi v zvezi s terjatvami. Sestavljajo jih obračunane obresti in deleži v dobičku drugih, pa tudi prevrednotovalni finančni prihodki. Druge prihodke sestavljajo neobičajne postavke in ostali prihodki, ki v obravnavanem poslovnem letu povečujejo poslovni izid.
- Odhodki se razvrščajo na poslovne odhodke, finančne odhodke in druge odhodke. Poslovni odhodki in finančni odhodki so redni odhodki. Poslovni odhodki so v načelu enaki vračunanim stroškom v obračunskem obdobju, povečanim za stroške, ki se zadržujejo v začetnih zalogah proizvodov in nedokončane proizvodnje ter zmanjšanim za stroške, ki se zadržujejo v končnih zalogah proizvodov in nedokončane proizvodnje. Prevrednotovalni poslovni odhodki se pojavljajo v zvezi z opredmetenimi osnovnimi sredstvi, neopredmetenimi dolgoročnimi sredstvi in obratnimi sredstvi zaradi njihove oslabitve. Poslovni odhodki se po namenu (funkciji) razvrščajo na proizvodne stroške prodanih količin in v trgovinskih podjetjih na nabavno vrednost prodanih količin ter na posredne stroške nabavljanja in prodajanja, neposredne stroške prodajanja, posredne stroške skupnih služb in prevrednotovalne poslovne odhodke, ki niso stroški. Finančni odhodki so odhodki za financiranje in odhodki za naložbenje. Druge odhodke sestavljajo neobičajne postavke in ostali odhodki, ki v obravnavanem poslovnem letu zmanjšujejo poslovni izid.

2.2. Pojasnila k postavkam računovodskih izkazov

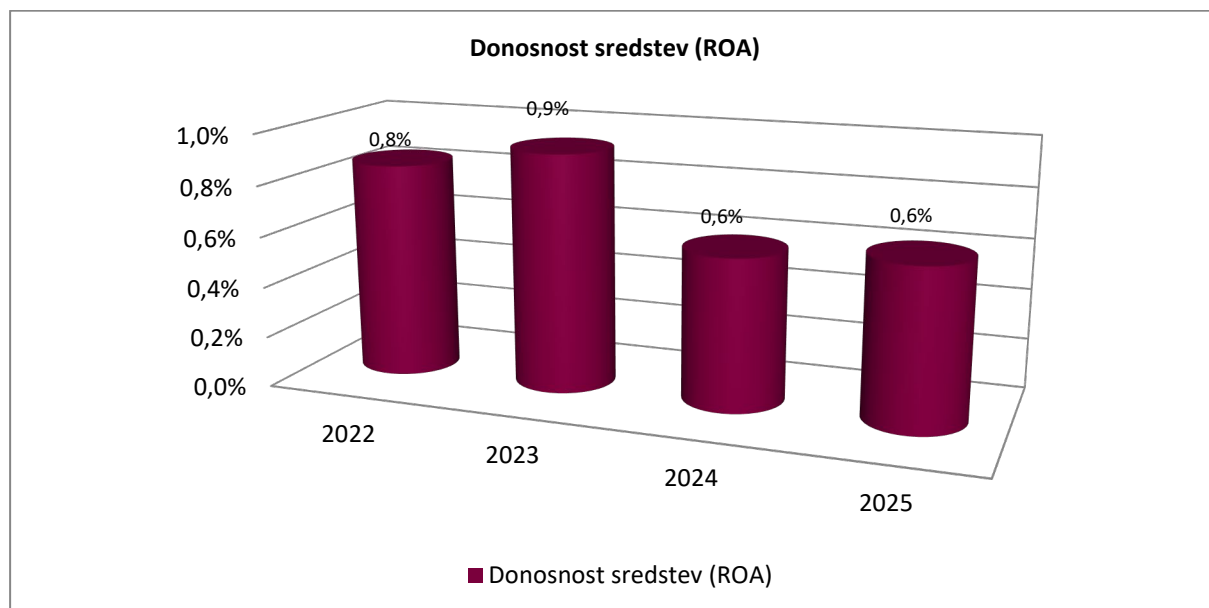
2.2.1. Obveznosti, zavarovane s stvarnimi jamstvi

Nad nepremičninami v knjigovodski vrednosti 2.048.285 eur in nad opredmetenimi osnovnimi sredstvi v knjigovodski vrednosti 189.096 eur so na dan 31.12.2025 vpisane hipoteke za prejete kredite v skupni vrednosti 480.486,23 evrov.

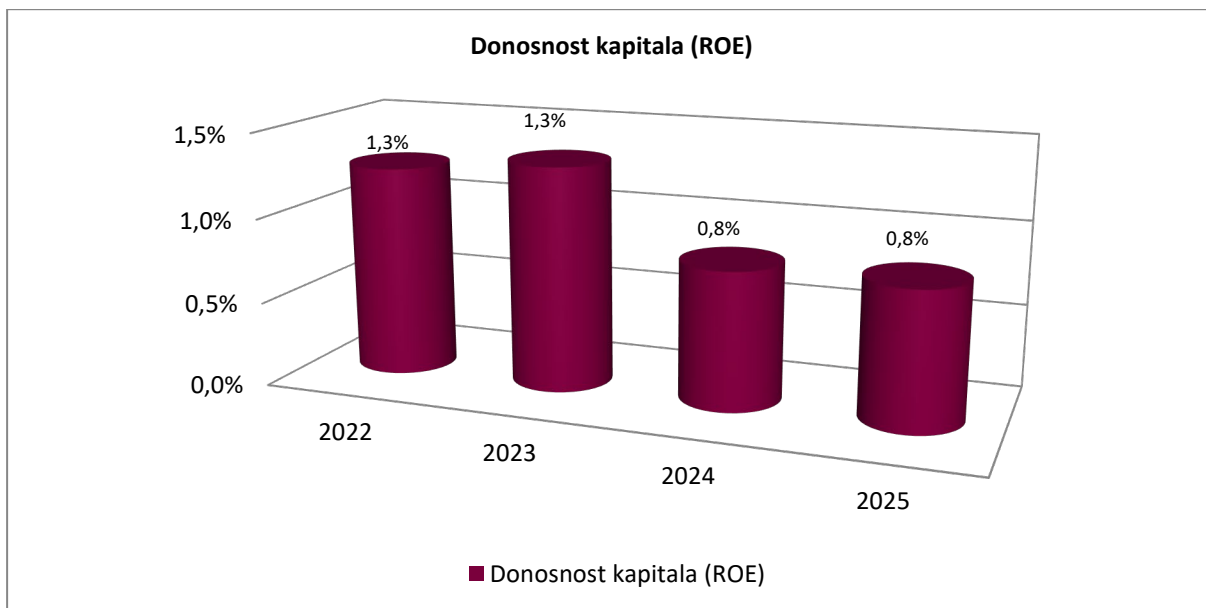
2.2.2. Predlog uporabe bilančnega dobička

Postavka / obdobje	v eur	
	2025	2024
Čisti poslovni izid poslovnega leta*	28.788	28.710
Preneseni čisti dobiček (prenesena čista izguba)	329.291	300.582
Bilančni dobiček in njegova razporeditev	358.080	329.292
a) na delničarje	0	0
b) v druge rezerve	0	0
c) prenos v naslednje leto	358.080	329.292
d) drugi nameni	0	0

2.2.3. Kazalniki



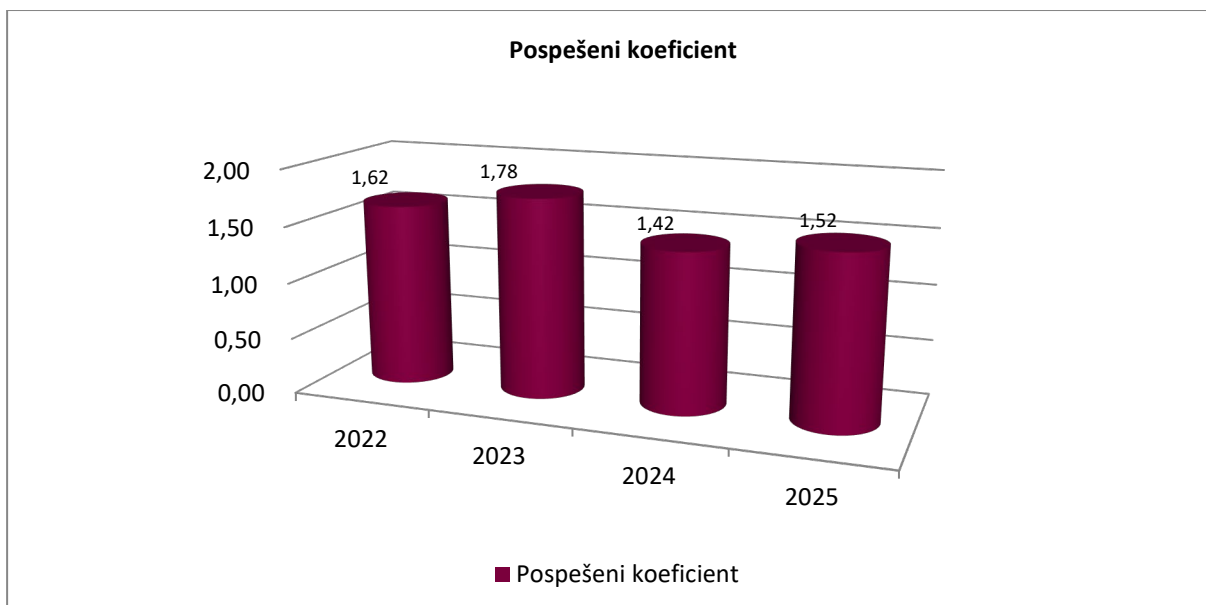
Dobičkonosnost vseh sredstev (ROA) je v letu 2025 znašala 0,6%, kar je za 5,24% več kot v letu 2024. Kazalnik kaže, kako uspešno je poslovanje upravljalo s sredstvi. Razmerje pove, koliko čistega dobička oziroma čiste izgube je izkazanih na vsakih 100 EUR obstoječih sredstev, ne glede na to, kako so financirana. Čim večja je vrednost kazalnika, tem uspešnejše je poslovanje.



Dobičkonosnost lastniškega kapitala (ROE) je v letu 2025 znašala 0,8%, kar je za 0,54% manj kot v letu 2024.

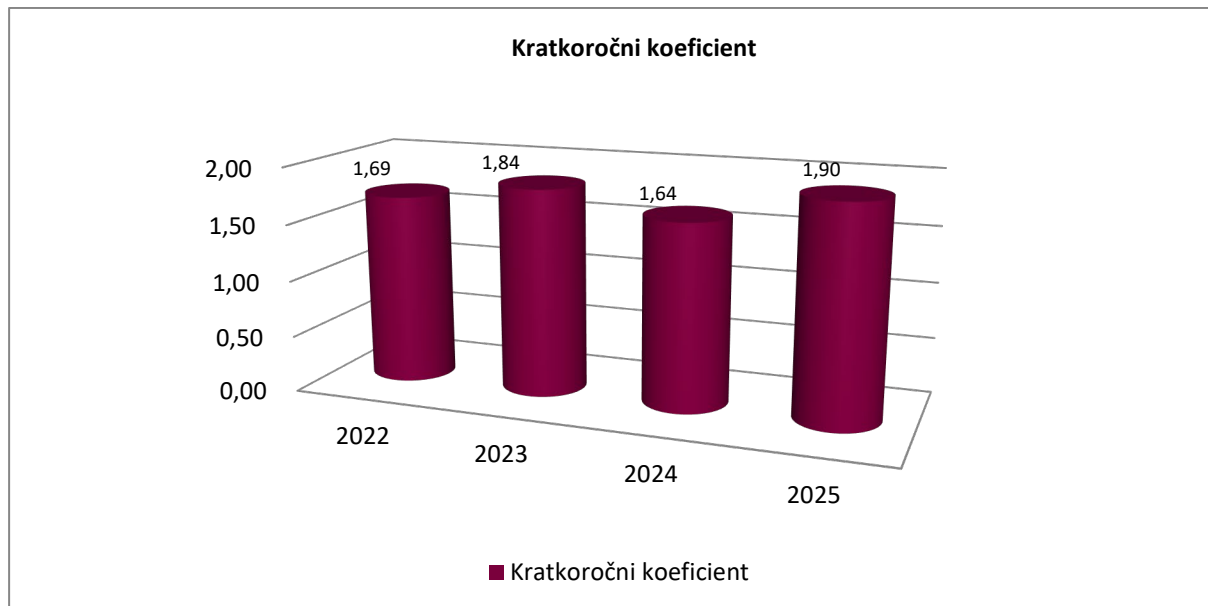
Kazalnik pojasnjuje, kako uspešno upravlja poslovanje s premoženjem lastnikov. Pokaže, koliko čistega dobička je gospodarska družba dosegla na vsakih 100 EUR vloženega kapitala. Gospodarska družba je poslovno uspešnejša, če je vrednost tega kazalnika čim večja (pozitivna). Vendar pa višja vrednost kazalnika lahko pomeni tudi večje tveganje na račun velikega zadolževanja gospodarske družbe.

Kazalnik	2025	2024	2023	2022
Pospešeni koeficient	1,52	1,42	1,78	1,62
Kratkoročni koeficient	1,90	1,64	1,84	1,69
Stopnja dolžniškosti financiranja	0,09	0,13	0,15	0,17



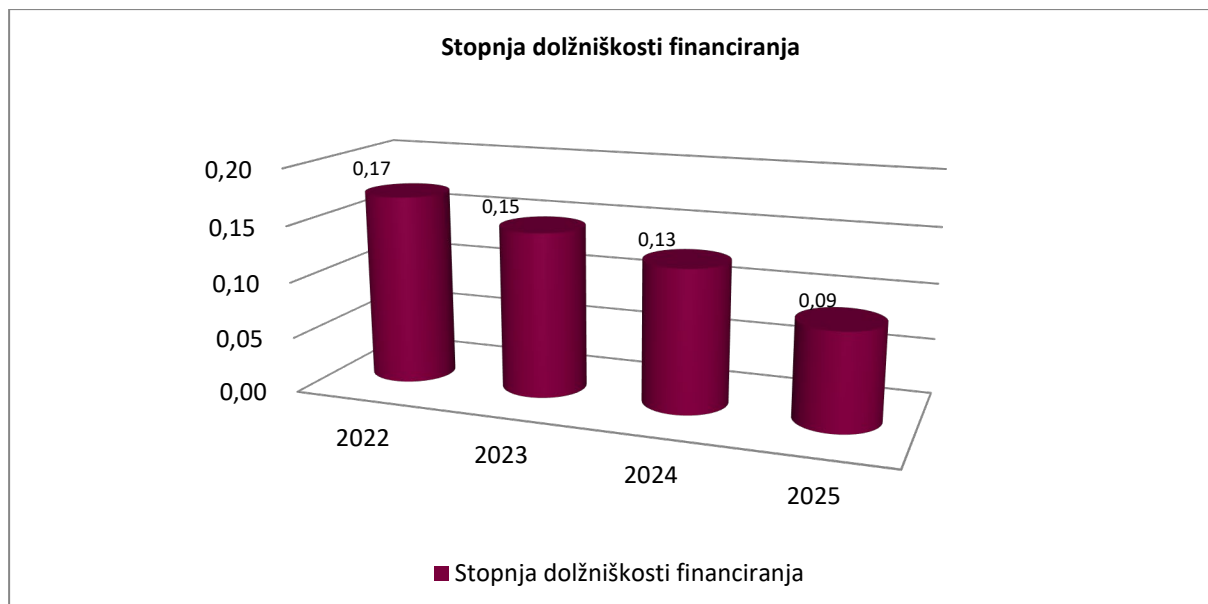
Pospešeni koeficient je v letu 2025 znašal 1,52 kar je za 7,01% več kot v letu 2024.

S pospešenim koeficientom merimo pokritost obveznosti z likvidnimi sredstvi in kratkoročnimi terjatvami. Vrednosti večje od 1 kažejo, da bo podjetje svoje kratkoročne dolgove plačalo z likvidnimi sredstvi in pričakovanimi prilivi iz naslova kratkoročnih terjatev.



Kratkoročni koeficient je v letu 2025 znašal 1,90 , kar je za 15,62% več kot v letu 2024.

Kratkoročni koeficient kaže sposobnost podjetja, da poravnava svoje kratkoročne dolgove s celotnimi kratkoročnimi sredstvi. Vrednost večja od 1 kaže, da bo uspelo.



Stopnja dolžniškosti financiranja je v letu 2025 znašala 0,09 , kar je za 31,69% manj kot v letu 2024.

Kazalnik meri, kakšen je delež vseh dolgov v obveznostih do virov sredstev, torej kolikšna je finančna odvisnost podjetja od zunanjih virov financiranja.

2.2.4. Dogodki po datumu bilance stanja

Ocenjujemo, da se po tem datumu niso pojavili drugi pomembnejši dogodki, ki bi lahko vplivali na računovodske izkaze in zaradi katerih bi morali opraviti popravke računovodskih izkazov ali razkritij za poslovno leto, ki se konča na dan 31.12.2025.

2.2.5. Potencialne obveznosti in možne izgube

Podjetje Toplarna d.o.o. nima potencialnih obveznosti in možnih izgub, ki ne bi bile zajete v računovodskih izkazih za leto 2025.

Direktor
Matjaž Homar

Železniki, april 2026